







-  WC
-  VS Verpflegungsstelle
-  H Abfahrt Shuttlebusse
-  5 km REWE Fit & Fun Lauf
-  Standort AED / Defibrillator  
+ 1 mobiler AED auf der Strecke
-  - - - Abweichung:  
10 km  
Marathon/Halbmarathon Runden 3+4

